


Cartes de Bruit Stratégiques 2012

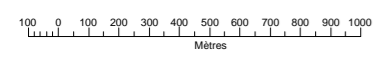
Voies de plus de 8200 véh / jour ; Indicateur Ln ; Carte de "type c"

RN 221

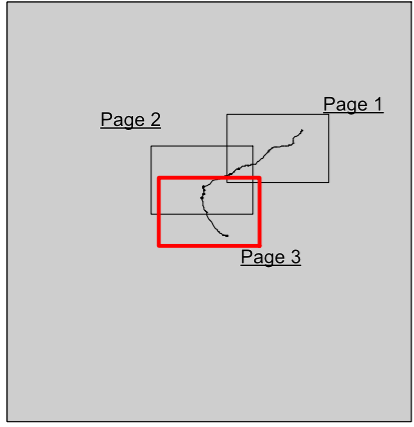


Echelle : 1/25 000

Format d'impression : A3



Localisation de la planche : Département de la Dordogne (24)



Dépassement de valeur limite - Ln

(62 dB(A) - SETRA - Aout 2007)

Supérieur à 62 dB(A)

Ces cartes sont une approche macroscopique de la situation acoustique aux abords des voies.

Elles ne peuvent être utilisées pour déterminer des niveaux sonores en façade d'un bâtiment.



Laboratoire Régional de Bordeaux
24, rue carton - BP 58
33019 Bordeaux Cedex
Tel : 05 56 70 67 48
Mail : dlb.cete-so@developpement-durable.gouv.fr